

➤➤ LTH 500

Horizontální proudění

Funkce

- zmenšená instalační hloubka
- vysoký separační výkon
- k dispozici ve čtyřech variantách pro optimální přizpůsobení procesním požadavkům
- variabilní rozteč profilů

Materiály

- Nerezová ocel
- Speciální materiály

Typ LTH 500 je odlučovače kapek pro horizontální proudění plynu. Zaujme nízkou celkovou hloubkou a je zvláště vhodný pro stísněné podmínky instalace.


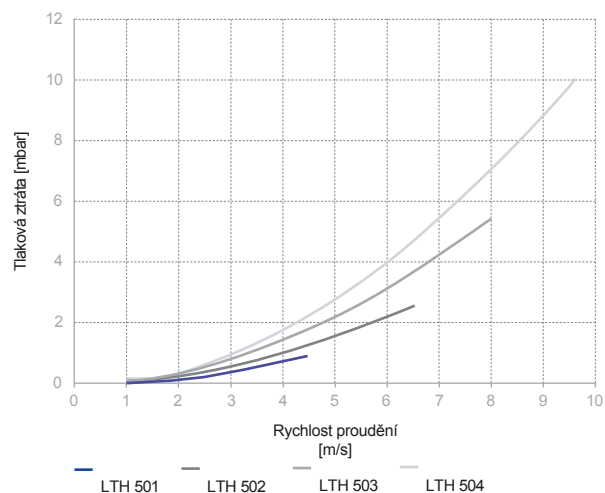
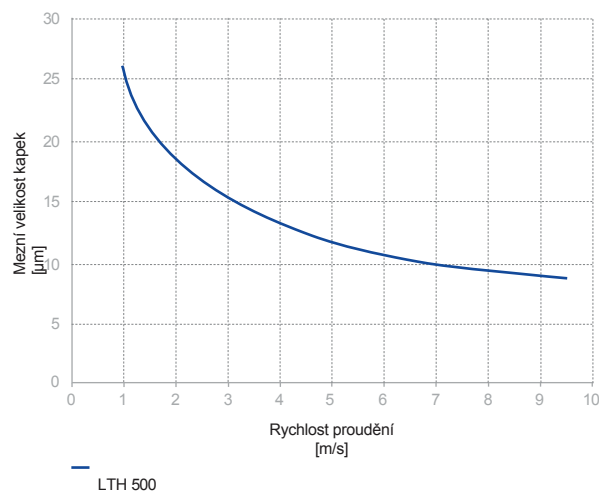


Diagram tlakových ztrát LTH 500



Hraniční diagram kapek LTH 500



Technické hodnoty platí pro systém voda/vzduch za standardních podmínek a s roztečí lamel přepážky 25 mm.